



PractiX 285.230 G Pulldown/Manual



CHARAKTERISTIKA

Manuálna pásová píla s prítlakom do rezu, ktorý je zaistený váhou ramena s hydraulickou reguláciou klesania. Píla disponuje výkonným motorom, šnekovou prevodovkou, otočným ramenom do 60°, dvomi rýchlosťami pásu a tvrdokovovým vedením.

TECHNICKÉ ÚDAJE

Najmenší rezaný priemer	Ø 5 mm
Dĺžka najkratšieho zbytku	40 mm
Ložná výška materiálu	750 mm
Rozmery pílového pásu (dĺžka x výška x hrúbka)	2720 x 27 x 0,9
Výkon pohonu pásu	0,70 / 1,1 kW
Rýchlosť pásu	35 / 72 m/min
Celkový inštalovaný výkon	1,1 kVA
Rozmery stroja (šírka x dĺžka x výška)	915 x 1410 x 1270 mm
Hmotnosť	215 kg

MAXIMÁLNY PRIEREZ PRI UHLOVÝCH REZOCH

Uhol				
0°	Ø 225	280 x 120	260 x 225	225 x 225
R 45°	Ø 180	180 x 140	170 x 200	180 x 180
R 60°	Ø 120	120 x 100	100 x 100	100 x 100
L 45°	X	X	X	X
L 60°	X	X	X	X

Ergonomic 230.190 G







CHARAKTERISTIKA

Manuálna pásová píla s prítlakom do rezu, ktorý je zaistený váhou ramena s hydraulickou reguláciou klesania. Píla disponuje výkonným motorom, šikmým ozubením prevodovky v olejovom kúpeli, otočným ramenom do 60°, dvomi rýchlosťami pásu a tvrdokovovým vedením.

TECHNICKÉ ÚDAJE

Najmenší rezaný priemer	Ø 5 mm
Dĺžka najkratšieho zbytku	40 mm
Ložná výška materiálu	720 mm
Rozmery pílového pásu (dĺžka x výška x hrúbka)	2470 x 20 x 0,9
Výkon pohonu pásu	0,65 / 0,9 kW
Rýchlosť pásu	37 / 70 m/min
Celkový inštalovaný výkon	2 kVA
Rozmery stroja (šírka x dĺžka x výška)	680 x 1200 x 1200 mm
Hmotnosť	183 kg

MAXIMÁLNY PRIEREZ PRI UHLOVÝCH REZOCH

Uhol				
0°	Ø 190	210 x 150	220 x 190	190 x 190
R 45°	Ø 150	150 x 150	150 x 150	150 x 150
R 60°	Ø 100	100 x 60	100 x 60	60 x 60
L 45°	X	X	X	X
L 60°	X	X	X	X

Ergonomic 275.230 DG







CHARAKTERISTIKA

Manuálna pásová píla s prítlakom do rezu, ktorý je zaistený váhou ramena s hydraulickou reguláciou klesania. Píla disponuje výkonným motorom, šikmým ozubením prevodovky v olejovom kúpeli, otočným ramenom -45° – 60°, tvrdokovovým vedením pásu a dorazom.

TECHNICKÉ ÚDAJE

Najmenší rezaný priemer	Ø 5 mm
Dĺžka najkratšieho zbytku	20 mm
Ložná výška materiálu	760 mm
Rozmery píloveho pásu (dĺžka x výška x hrúbka)	2720 x 27 x 0,9
Výkon pohonu pásu	1,1 / 1,5 kW
Rýchlosť pásu	40 / 80 m/min
Celkový inštalovaný výkon	2,7 kVA
Rozmery stroja (šírka x dĺžka x výška)	640 x 1400 x 1270 mm
Hmotnosť	310 kg

MAXIMÁLNY PRIEREZ PRI UHLOVÝCH REZOCH

Uhol				
0°	Ø 230	275 x 200	250 x 230	230 x 230
R 45°	Ø 190	190 x 160	180 x 230	190 x 190
R 60°	Ø 120	120 x 85	120 x 85	85 x 85
L 45°	Ø 170	185 x 100	90 x 230	150 x 150
L 60°	X	X	X	X



Ergonomic 320.250 DG



CHARAKTERISTIKA

Manuálna pásová píla s prítlakom do rezu, ktorý je zaistený váhou ramena s hydraulickou reguláciou klesania. Píla disponuje výkonným motorom, šikmým ozubením prevodovky v olejovom kúpeli, otočným ramenom -45° – 60°, ovládacím panelom v prednej časti, zásobníkom na piliny, tvrdokovovým vedením pásu a 500 mm dorazom.

TECHNICKÉ ÚDAJE

Najmenší rezaný priemer	Ø 5 mm
Dĺžka najkratšieho zbytku	15 mm
Ložná výška materiálu	760 mm
Rozmery pílového pásu (dĺžka x výška x hrúbka)	2910 x 27 x 0,9
Výkon pohonu pásu	1,1 / 1,5 kW
Rýchlosť pásu	40 / 80 m/min
Celkový inštalovaný výkon	2,8 kVA
Rozmery stroja (šírka x dĺžka x výška)	900 x 1500 x 1250 mm
Hmotnosť	345 kg

MAXIMÁLNY PRIEREZ PRI UHLOVÝCH REZOCH

Uhol	●	■	■	■
0°	Ø 250	320 x 170	290 x 240	240 x 240
R 45°	Ø 220	230 x 140	200 x 230	200 x 200
R 60°	Ø 120	130 x 100	130 x 100	105 x 105
L 45°	Ø 180	230 x 70	110 x 230	160 x 160
L 60°	X	X	X	X

Ergonomic 320.250 DGS







CHARAKTERISTIKA

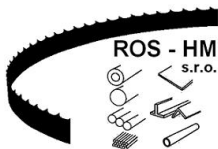
Manuálna pásová píla s prítlakom do rezu, ktorý je zaistený váhou ramena s hydraulickou reguláciou klesania. Píla disponuje výkonným motorom, šikmým ozubením prevodovky v olejovom kúpeli, otočným ramenom $-45^{\circ} - 60^{\circ}$, ovládacím panelom v prednej časti, zásobníkom na piliny, tvrdokovovým vedením pásu, s uvoľňovacím zariadením dvíhania ramena a 500 mm dorazom.

TECHNICKÉ ÚDAJE

Najmenší rezaný priemer	Ø 5 mm
Dĺžka najkratšieho zbytku	20 mm
Ložná výška materiálu	775 mm
Rozmery pílového pásu (dĺžka x výška x hrúbka)	2910 x 27 x 0,9
Výkon pohonu pásu	1,1 / 1,5 kW
Rýchlosť pásu	40 / 80 m/min
Celkový inštalovaný výkon	2,8 kVA
Rozmery stroja (šírka x dĺžka x výška)	900 x 1500 x 1250 mm
Hmotnosť	416 kg

MAXIMÁLNY PRIEREZ PRI UHLOVÝCH REZOCH

Uhol				
0°	Ø 250	320 x 170	290 x 240	240 x 240
R 45°	Ø 220	230 x 140	200 x 230	200 x 200
R 60°	Ø 130	130 x 100	130 x 100	100 x 100
L 45°	Ø 180	200 x 100	100 x 240	160 x 160
L 60°	X	X	X	X



Ergonomic 320.250 G



CHARAKTERISTIKA

Manuálna pásová píla s prítlakom do rezu, ktorý je zaistený váhou ramena s hydraulickou reguláciou klesania. Píla disponuje výkonným motorom, šikmým ozubením prevodovky v olejovom kúpeli, otočným ramenom do 60°, ovládacím panelom v prednej časti, zásobníkom na piliny, tvrdokovovým vedením pásu a 500 mm dorazom.

TECHNICKÉ ÚDAJE

Najmenší rezaný priemer	Ø 5 mm
Dĺžka najkratšieho zbytku	40 mm
Ložná výška materiálu	760 mm
Rozmery pílového pásu (dĺžka x výška x hrúbka)	2910 x 27 x 0,9
Výkon pohonu pásu	1,1 / 1,5 kW
Rýchlosť pásu	40 / 80 m/min
Celkový inštalovaný výkon	2,8 kVA
Rozmery stroja (šírka x dĺžka x výška)	900 x 1500 x 1250 mm
Hmotnosť	345 kg

MAXIMÁLNY PRIEREZ PRI UHLOVÝCH REZOCH

Uhol				
0°	Ø 250	320 x 170	290 x 240	240 x 240
R 45°	Ø 220	230 x 140	200 x 230	200 x 200
R 60°	Ø 110	130 x 105	130 x 105	105 x 105
L 45°	X	X	X	X
L 60°	X	X	X	X

Workline 410.280 DG







CHARAKTERISTIKA

Manuálna pásová píla s prítlakom do rezu, ktorý je zaistený váhou ramena s hydraulickou reguláciou klesania. Píla disponuje výkonným motorom, šnekovou prevodovkou, otočným ramenom $-60^{\circ} - 60^{\circ}$, ovládacím panelom v prednej časti, zásobníkom na piliny a tvrdokovovým vedením pásu.

TECHNICKÉ ÚDAJE

Najmenší rezaný priemer	Ø 5 mm
Dĺžka najkratšieho zbytku	100 mm
Ložná výška materiálu	756 mm
Rozmery pílového pásu (dĺžka x výška x hrúbka)	3800 x 27 x 0,9
Výkon pohonu pásu	2,2 kW
Rýchlosť pásu	20 - 120 m/min
Celkový inštalovaný výkon	
Rozmery stroja (šírka x dĺžka x výška)	1070 x 2130 x 1440 mm
Hmotnosť	570 kg

MAXIMÁLNY PRIEREZ PRI UHLOVÝCH REZOCH

Uhol				
0°	Ø 280	410 x 280	410 x 280	280 x 280
R 45°	Ø 280	310 x 150	260 x 280	270 x 270
R 60°	Ø 210	205 x 100	175 x 280	190 x 190
L 45°	Ø 280	330 x 150	290 x 280	280 x 280
L 60°	Ø 220	225 x 100	170 x 280	190 x 190

Workline 410.280 G







CHARAKTERISTIKA

Manuálna pásová píla s prítlakom do rezu, ktorý je zaistený váhou ramena s hydraulickou reguláciou klesania. Píla disponuje výkonným motorom, šnekovou prevodovkou, otočným ramenom do 60°, ovládacím panelom v prednej časti, zásobníkom na piliny a tvrdokovovým vedením pásu.

TECHNICKÉ ÚDAJE

Najmenší rezaný priemer	Ø 5 mm
Dĺžka najkratšieho zbytku	100 mm
Ložná výška materiálu	756 mm
Rozmery pílového pásu (dĺžka x výška x hrúbka)	3800 x 27 x 0,9
Výkon pohonu pásu	2,2 kW
Rýchlosť pásu	20 - 120 m/min
Celkový inštalovaný výkon	
Rozmery stroja (šírka x dĺžka x výška)	1070 x 2130 x 1440 mm
Hmotnosť	570 kg

MAXIMÁLNY PRIEREZ PRI UHLOVÝCH REZOCH

Uhol				
0°	Ø 280	410 x 280	410 x 280	280 x 280
R 45°	Ø 280	310 x 150	260 x 280	270 x 270
R 60°	Ø 210	205 x 100	175 x 280	190 x 190
L 45°	X	X	X	X
L 60°	X	X	X	X

Workline 410.280 N







CHARAKTERISTIKA

Manuálna pásová píla s prítlakom do rezu, ktorý je zaistený váhou ramena s hydraulickou reguláciou klesania. Píla disponuje výkonným motorom, šnekovou prevodovkou, ramenom pre kolmý rez 0°(90°), ovládacím panelom v prednej časti, zásobníkom na piliny a tvrdokovovým vedením pásu.


TECHNICKÉ ÚDAJE

Najmenší rezaný priemer	Ø 5 mm
Dĺžka najkratšieho zbytku	100 mm
Ložná výška materiálu	756 mm
Rozmery pílového pásu (dĺžka x výška x hrúbka)	3800 x 27 x 0,9
Výkon pohonu pásu	2,2 kW
Rýchlosť pásu	20 - 120 m/min
Celkový inštalovaný výkon	
Rozmery stroja (šírka x dĺžka x výška)	1070 x 2130 x 1440 mm
Hmotnosť	570 kg

MAXIMÁLNY PRIEREZ PRI UHLOVÝCH REZOCH

Uhol				
0°	Ø 280	410 x 280	410 x 280	280 x 280
R 45°	X	X	X	X
R 60°	X	X	X	X
L 45°	X	X	X	X
L 60°	X	X	X	X

Workline 510.350 DG







CHARAKTERISTIKA

Manuálna pásová píla s prítlakom do rezu, ktorý je zaistený váhou ramena s hydraulickou reguláciou klesania. Píla disponuje výkonným motorom, šnekovou prevodovkou, otočným ramenom $-60^{\circ} - 60^{\circ}$, ovládacím panelom v prednej časti, zásobníkom na piliny a tvrdokovovým vedením pásu.

TECHNICKÉ ÚDAJE

Najmenší rezaný priemer	Ø 5 mm
Dĺžka najkratšieho zbytku	100 mm
Ložná výška materiálu	761 mm
Rozmery pílového pásu (dĺžka x výška x hrúbka)	4780 x 34 x 1,1
Výkon pohonu pásu	3,0 kW
Rýchlosť pásu	20 - 120 m/min
Celkový inštalovaný výkon	3,8 kVA
Rozmery stroja (šírka x dĺžka x výška)	1070 x 2500 x 1450 mm
Hmotnosť	725 kg

MAXIMÁLNY PRIEREZ PRI UHLOVÝCH REZOCH

Uhol				
0°	Ø 350	510 x 350	510 x 350	350 x 350
R 45°	Ø 350	400 x 100	340 x 350	340 x 340
R 60°	Ø 250	260 x 100	220 x 350	240 x 240
L 45°	Ø 350	415 x 100	360 x 350	350 x 350
L 60°	Ø 270	280 x 100	220 x 350	260 x 260

Workline 510.350 G







CHARAKTERISTIKA

Manuálna pásová píla s prítlakom do rezu, ktorý je zaistený váhou ramena s hydraulickou reguláciou klesania. Píla disponuje výkonným motorom, šnekovou prevodovkou, otočným ramenom do 60°, ovládacím panelom v prednej časti, zásobníkom na piliny a tvrdokovovým vedením pásu.

TECHNICKÉ ÚDAJE

Najmenší rezaný priemer	Ø 5 mm
Dĺžka najkratšieho zbytku	100 mm
Ložná výška materiálu	761 mm
Rozmery pílového pásu (dĺžka x výška x hrúbka)	4780 x 34 x 1,1
Výkon pohonu pásu	3,0 kW
Rýchlosť pásu	20 - 120 m/min
Celkový inštalovaný výkon	3,8 kVA
Rozmery stroja (šírka x dĺžka x výška)	1070 x 2500 x 1450 mm
Hmotnosť	725 kg

MAXIMÁLNY PRIEREZ PRI UHLOVÝCH REZOCH

Uhol				
0°	Ø 350	510 x 350	510 x 350	350 x 350
R 45°	Ø 350	400 x 100	340 x 350	340 x 340
R 60°	Ø 250	260 x 100	220 x 350	240 x 240
L 45°	X	X	X	X
L 60°	X	X	X	X

Workline 510.350 N







CHARAKTERISTIKA

Manuálna pásová píla s prítlakom do rezu, ktorý je zaistený váhou ramena s hydraulickou reguláciou klesania. Píla disponuje výkonným motorom, šnekovou prevodovkou, ramenom pre kolmý rez 0°(90°), ovládacím panelom v prednej časti, zásobníkom na piliny a tvrdokovovým vedením pásu.

TECHNICKÉ ÚDAJE

Najmenší rezaný priemer	Ø 5 mm
Dĺžka najkratšieho zbytku	100 mm
Ložná výška materiálu	761 mm
Rozmery pílového pásu (dĺžka x výška x hrúbka)	4780 x 34 x 1,1
Výkon pohonu pásu	3,0 kW
Rýchlosť pásu	20 - 120 m/min
Celkový inštalovaný výkon	3,8 kVA
Rozmery stroja (šírka x dĺžka x výška)	1070 x 2500 x 1450 mm
Hmotnosť	725 kg

MAXIMÁLNY PRIEREZ PRI UHLOVÝCH REZOCH

Uhol				
0°	Ø 350	510 x 350	510 x 350	350 x 350
R 45°	X	X	X	X
R 60°	X	X	X	X
L 45°	X	X	X	X
L 60°	X	X	X	X